

**BÜYÜK ŞEHİR BELEDİYESİ ORDU
ANADOLU İMAM HATİP LİSESİ FEN VE
SOSYAL BİLİMLER PROJE OKULU
DÜNYA İNTERNET GÜVENLİĞİ GÜNÜ
DOLAYISIYLA ETWINNING KULÜBÜ
TARAFINDAN OKULUMUZDA
HAZIRLANAN PANO ÇALIŞMALARIDIR**

5 ŞUBAT GÜVENLİ İNTERNET GÜNÜ

eTwinning KULÜBÜ

GENÇLER İNTERNETE DİKKAT!



İNANMA

İnternette konuştuğun kişiler, kim oldukları hakkında sana yalan söylüyor olabilirler, herkese inanma. İnternette sohbet etmek istiyorsan en iyisi sadece gerçek hayattaki arkadaşların ve ailene sohbet etmektir.

KİŞİSEL BİLGİLERİNİ PAYLAŞMA

İnternette kişisel bilgilerini paylaşırken çok dikkatli ol. Bulduğun yer, telefonun, şifren gibi kişisel bilgilerini asla kimseye paylaşma ve güvenli kal.

TÜRKÇEYİ DÜZGÜN VE DOĞRU KULLAN

Güzel Türkçemizi koru, düzgün ve doğru kullan. Anlamsız kısaltmalar, yabancı kelimeler, bozuk cümleler kullanma. İnan ki Türkçeyi doğru kullandıkça kendine olan saygın artacak.

www.guvenliweb.org.tr

www.gim.org.tr



DOĞRULA

İnternette edindiğin her bilgi doğru olmayabilir. İnternette yanlış, yanıltıcı ve yönlendirici bilgiler de olduğunu unutma ve bilgiyi farklı web sitelerinden, kitaplardan, kişilerden doğrula.

KABUL ETME

Tanımadığın ve güvenmediğin insanlardan gelen e-posta, mesaj, resim veya dosyaları kabul etme ve açma çünkü virüsler veya hoşuna gitmeyen mesajlar içeriyor olabilir.

AİLENE ANLAT

Eğer internette bir kişi veya bir durum seni rahatsız ediyor veya üzüyorsa ailene anlat. İnternette yaşadığın tüm olumsuzlukları ailene çekinmeden anlatmalısın.

GÜVENLİ İNTERNET İÇİN GÜÇLÜ BİR ŞİFRE OLUŞTURUN

Şifrenizin başkatsi herkese açıklanmasını engellemek için mümkün olduğunca güçlü bir şifre belirleyin.

Unutmayın, şifreniz ne kadar güçlü olursa çözülmesi de o kadar zor olur.

z y ? 3 a k



Her gün ve her yerden ulaşmaya dikkat ederek telefonunuzun güvenli kimlikle paylaşmayın.



EDİNDİĞİNİZ BİLGİLERİ VE SİZE GELEN TEKLİFLERİ HER ZAMAN SORGULAYIN

Edindiğiniz bilginin doğru olup olmadığını her zaman sorgulayın. İnternette edindiğiniz bilgileri her zaman doğru söyleyebilirsiniz. İnternette edindiğiniz bilgileri en az üç farklı kaynaktan teyit edin.

Bilgi kontrolü için gerekirse farklı arama motorlarından faydalanın.

İnternette edindiğiniz bilginin başkatsi herkese açıklanmasını engellemek için mümkün olduğunca güçlü bir şifre belirleyin.



Sizle ve gerçek dünya hayatınıza ve geleceğe zarar vermemesi için dikkatli olun.




PAYLAŞIMDA BULUNMADAN ÖNCE İKİ KERE DÜŞÜNÜN

Paylaşımınıza kimler erişebilir? Paylaşımınızın içeriğini başkatsi herkese açıklanmasını engellemek için mümkün olduğunca güçlü bir şifre belirleyin.

Sosyal paylaşım sitelerinin kullanım şartlarını iyi öğrenerek hareket edin.

Sosyal medyada paylaştığınız veya yayınladığınız her şeyin kimlere ulaşabileceğini her şeyi paylaşmadan önce düşünün ve paylaşımınıza bir sınır koymaya çalışın.



İnternette edindiğiniz bilginin başkatsi herkese açıklanmasını engellemek için mümkün olduğunca güçlü bir şifre belirleyin.



BİLGİ GÜVENLİĞİNİ NELER TEHDİT EDER?

- Bilgilerin yazma, okuma, taşınması esnasında bozulmaları
- Fiziksel zararlar
- Yok edilme
- İstenmeyen kişilerin erişebilmesi (Hack)
- Kayıbolma
- Silme

BİLGİ GÜVENLİĞİ NASIL SAĞLANIR?

- Verileri yedekleme
- Verileri şifreleme
- Oturumu kapatma
- Kullanıcı oluşturma
- Parola ile giriş

5 ŞUBAT GÜVENLİ İNTERNET GÜNÜ



GÖZLERİ İNTERNET DİKKAT!

İKİŞİL BİLGİLERİNİ PAYLAŞMA

İnternette kişisel bilgilerinizi paylaşırken çok dikkatli ol. Bulduğunuz yeni kişilerle, güvene gitmeden önce kişisel bilgilerinizi paylaşmayın.

TÜRKÇEYİ DÜZGÜN VE DOĞRU KULLAN

Güzel Türkçemizi biliyoruz, okuyoruz ve dinliyoruz. Ancak, yanlış ve hatalı kullanımların yayılması, Türkçemizi kötüleştirebilir. İnternette yazarken doğru Türkçe kullanmaya özen gösterin.

eTwinning KULÜBÜ

GÜVENLİ İNTERNET İÇİN GÜÇLÜ BİR ŞİFRE OLUSTURUN

EĞİTİMİZİ BİLİMLER VE İZZETLE KULLANILAN ZAMAN SORUŞTURUN

PAYLAŞIMDA BULUNMADAN ÖNCE İKİ KENİ DÜŞÜNÜN

İNTERNETİ GÜVENLİ KULLANMA

- İNTERNETİ KARSILAŞTIĞI HER ŞEYİ DİKKATLİ OLARAK İZLE.**
- İNTERNETİ OYUNLA OYNAMAK İÇİN KULLANMA.**
- İNTERNETİ İNTERAKTİF OLARAK KULLANMA.**

ADIM ADIM GÜVENLİ İNTERNET

Güvenli İnternet'e nasıl gireriz?

AİLE İNTERNETİ OLARAK KULLANMA

İNTERNETTE KULLANDIĞI ŞİFRELER NE KADAR GÜÇLÜ?

Şifreleriniz güçlü olmalı:
- En az 8 karakterden oluşmalı
- Harfler, rakamlar ve semboller içermeli
- Her 90 gün bir kez değiştirilmeli

İnternete nasıl güvenli kullanılır?

- Arkadaşını Sen Sey
- Kişisel Bilgilerin Dikkat
- Bilgisayarını Korum
- Çocuk Düşün İnternet Paylaş
- Zamanı Sen Yönet







HACKER

PHISH

SYSTEM ERROR







BİLGİ GÜVENLİĞİNİ NELER TEHDİT EDER?



-  Bilgilerin yazma, okuma, taşınması esnasında bozulmalar.
-  Fiziksel zararlar.
-  Yok edilme.
-  İstenmeyen kişilerin, erişebilmesi. (Hack)
-  Kaybolma.
-  Silinme.



BİLGİ GÜVENLİĞİ NASIL SAĞLANIR?

- Güvenlik yazılımları. 
- Yedek alma. 
- Verileri şifreleme. 
- Oturumu kapatma. 
- Kullanıcı oluşturma. 
- Parola ile giriş. 

GENÇLER İNTERNETE DİKKAT!



İNANMA


İnternette konuştuğun kişiler, kim oldukları hakkında sana yalan söylüyor olabilirler, herkese inanma. İnternette sohbet etmek istiyorsan en iyisi sadece gerçek hayattaki arkadaşların ve ailenle sohbet etmektir.

KİŞİSEL BİLGİLERİNİ PAYLAŞMA

İnternette kişisel bilgilerini paylaşırken çok dikkatli ol. Bulduğun yer, telefonun, şifren gibi kişisel bilgilerini asla kimseyle paylaşma ve güvenli kal.

TÜRKÇEYİ DÜZGÜN VE DOĞRU KULLAN

Güzel Türkçemizi koru, düzgün ve doğru kullan. Anlamsız kısaltmalar, yabancı kelimeler, bozuk cümleler kullanma. İnan ki Türkçeyi doğru kullandıkça kendine olan saygın artacak.



DOĞRULA

İnternette edindiğin her bilgi doğru olmayabilir. İnternette yanlış, yanıltıcı ve yönlendirici bilgiler de olduğunu unutma ve bilgiyi farklı web sitelerinden, kitaplardan, kişilerden doğrula.

KABUL ETME

Tanımadığın ve güvenmediğin insanlardan gelen e-posta, mesaj, resim veya dosyaları kabul etme ve açma çünkü virüsler veya hoşuna gitmeyen mesajlar içeriyor olabilir.

AİLENE ANLAT

Eğer internette bir kişi veya bir durum seni rahatsız ediyor veya üzüyorsa ailene anlat. İnternette yaşadığın tüm olumsuzlukları ailene çekinmeden anlatmalısın.

BUNLARI BİLİYOR MUSUNUZ?

Sevgili Veliler,

Çocuklarımız hepimizin en değerli varlıkları. Gerçek hayatta çocuklarımızı tehlikelerden koruyabiliyoruz, ancak internet ortamında çocuklarımızı gerçekten yeterince koruyabiliyor muyuz?

9-16 yaş arasındaki çocuklarımız günde ortalama 1,5 saatlerini internette geçiriyorlar.

Yüz çocuğumuzdan on dördü internette tanıştıkları, ancak kim olduklarını bilmedikleri kişilerle internet üzerinde görüşüyorlar.

Yüz çocuktan ikisi ise internette gördükleri ancak tanımadıkları bu kişilerle internet dışında, gerçek hayatta da buluşuyorlar.

Çocuklarımıza internetteki tehlikelerden kendilerini nasıl koruyacaklarını öğretilim.

İnternette daha güvenli ve bilinçli bir şekilde yararlanmalarını sağlayalım.

Bunun için, önce biz bilinçlenelim.



Olabilecek Tehlikeler

Çocuğunuz için internet ortamındaki riskli durumlar:

- **Kişisel bilgi** (isim, adres, telefon numarası, kredi kartı ve ödeme bilgisi vb) ve **fotoğraf** paylaşmak.
- Şifreleri paylaşmak (Ör: en yakın arkadaşı ile, grup arkadaşları ile vb)
- İnternette tanışılan kişileri telefon ile aramak ve bu kişilerle gerçek hayatta buluşmak.
- Sizin izniniz olmadan internet üzerinden alışveriş yapmak.
- Uygunsuz ya da riskli sitelere üye olmak.
- Tanınmayan kişilerden gelen e-postaları açmak.



Alınabilecek Önlemler

Çocuğunuzun internette gezindiği sosyal ağlardaki arkadaşları ve grupları hakkında fikir sahibi olun.

Çocuklarınızın internette yaptıkları olumlu ve güvenli etkinlikleri destekleyin.

İnternette neyin güvenli neyin tehlikeli olduğu konusunda fikir sahibi olmalarına yardımcı olun.

E-posta, fotoğraf veya video gibi internete gönderilen her bilginin kolaylıkla başkaları tarafından kopyalanıp dağıtılabileceğini anlatın.

Çocuğunuzla birlikte "Güvenli İnternet Kullanımı Anlaşması" imzalayın.

Güvenli İnternet uygulamasına geçerek veya çocuk filtre programları kullanarak çocuğunuzun tehlikeli sitelere erişmesini engelleyebilirsiniz.